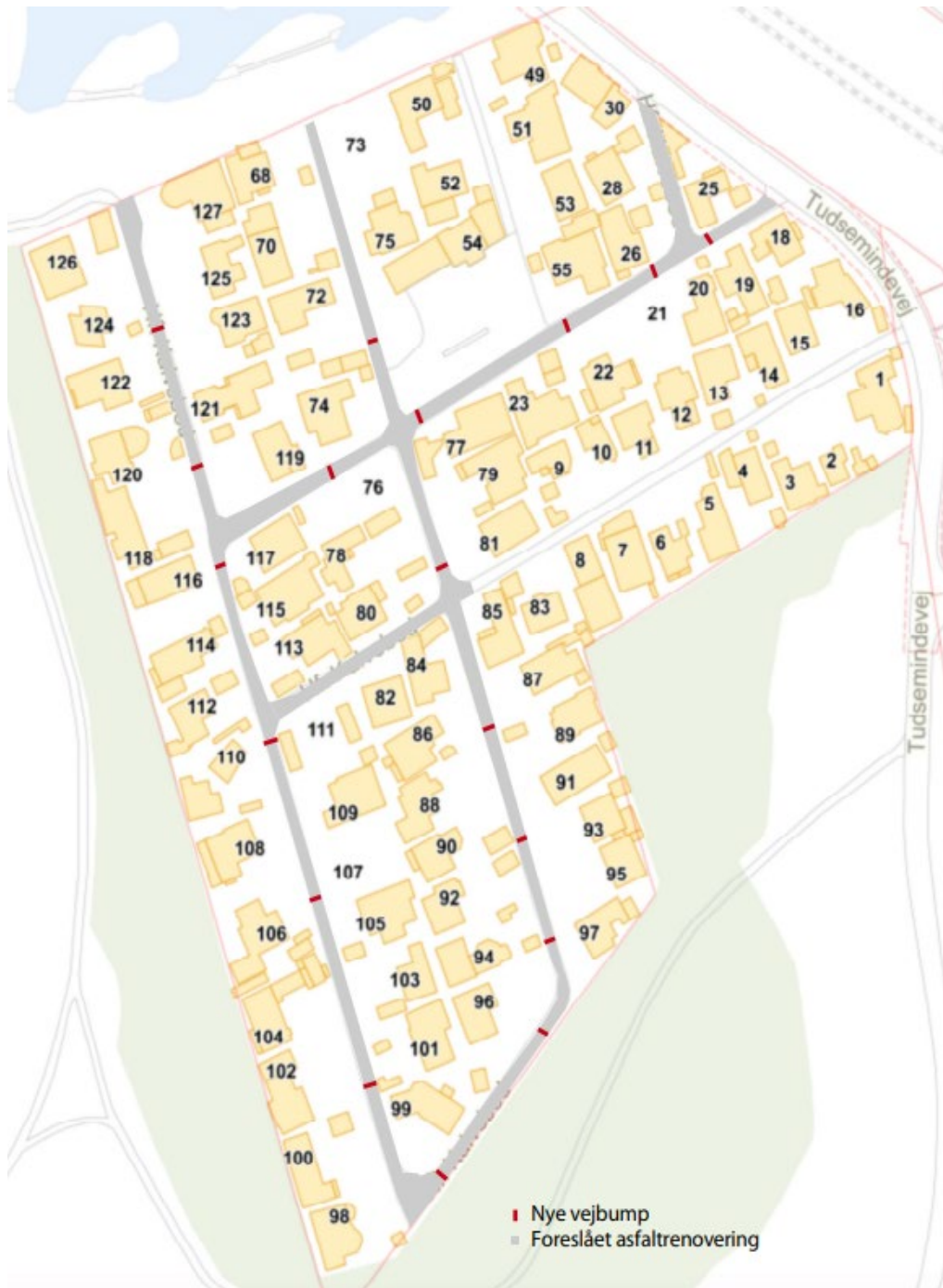


Oversigt og info om kommende vej bump



Du kan på denne oversigt se placeringen af bump. Indtegningerne er ca. placeringer da der selvfølgelig vil blive taget hensyn til både udkørsel og havelåger fra alle haver.

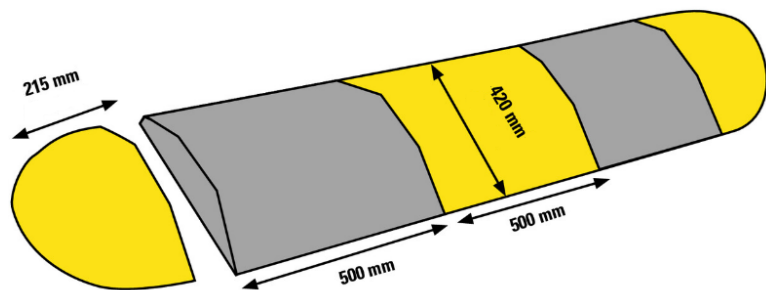


Bumpene monteres som en "Sluse". Dette gør det muligt for f.eks. ladcykler, Handicap scootere og kørestole mm. at passere, uden at skulle forcere bumpene. Vi forventer at afholde en dag hvor vi tester hvor meget afstand bumpene skal placeres med, så det giver disse muligheder.




Når den nye asfalt i haveforeningen er lagt, er det så planlagt at vi skal have disse nye fartbump.

Der er valgt en løsning hvor disse fartbump bliver monteret oven på asfalten. Det gør blandt andet at disse er væsentlig nemmere at reparere på, i så fald disse skulle blive beskadiget



Bumpene monteres og sammensættes i sektioner, det gør evt. udskiftning og reparation endnu nemmere

Bumpene er fremstillet af genanvendelig PVC plast. De har en skridsikker overflade, samt reflekser monteret for nemmere synlighed



Bumpene er godkendt til brug på offentlig vej af vejdirektoratet

Ref.: Vejdirektoratets katalog over typegodkendte bump